

Statistika par Latvijas efektīvākajiem uzņēmumiem

Daiga Kiopa
Lursoft valdes locekle

Pētījuma metodika, atlasē kritēriji



Apgrozījums
2016.gadā ir lielāks
par 120 000 EUR līdz
2 milj. EUR, un
vismaz 3 darbinieki,
atlasīti 905



Apgrozījums
2016.gadā ir lielāks
par 2 milj. EUR līdz 8
mijl. EUR, un vismaz
5 darbinieki,
atlasīti 309



Apgrozījums
2016.gadā ir lielāks
par 8 milj. EUR, un
vismaz 15
darbinieki,
atlasīti 119


Vidējais rentabilitātes rādītājs (mediāna)



82.6

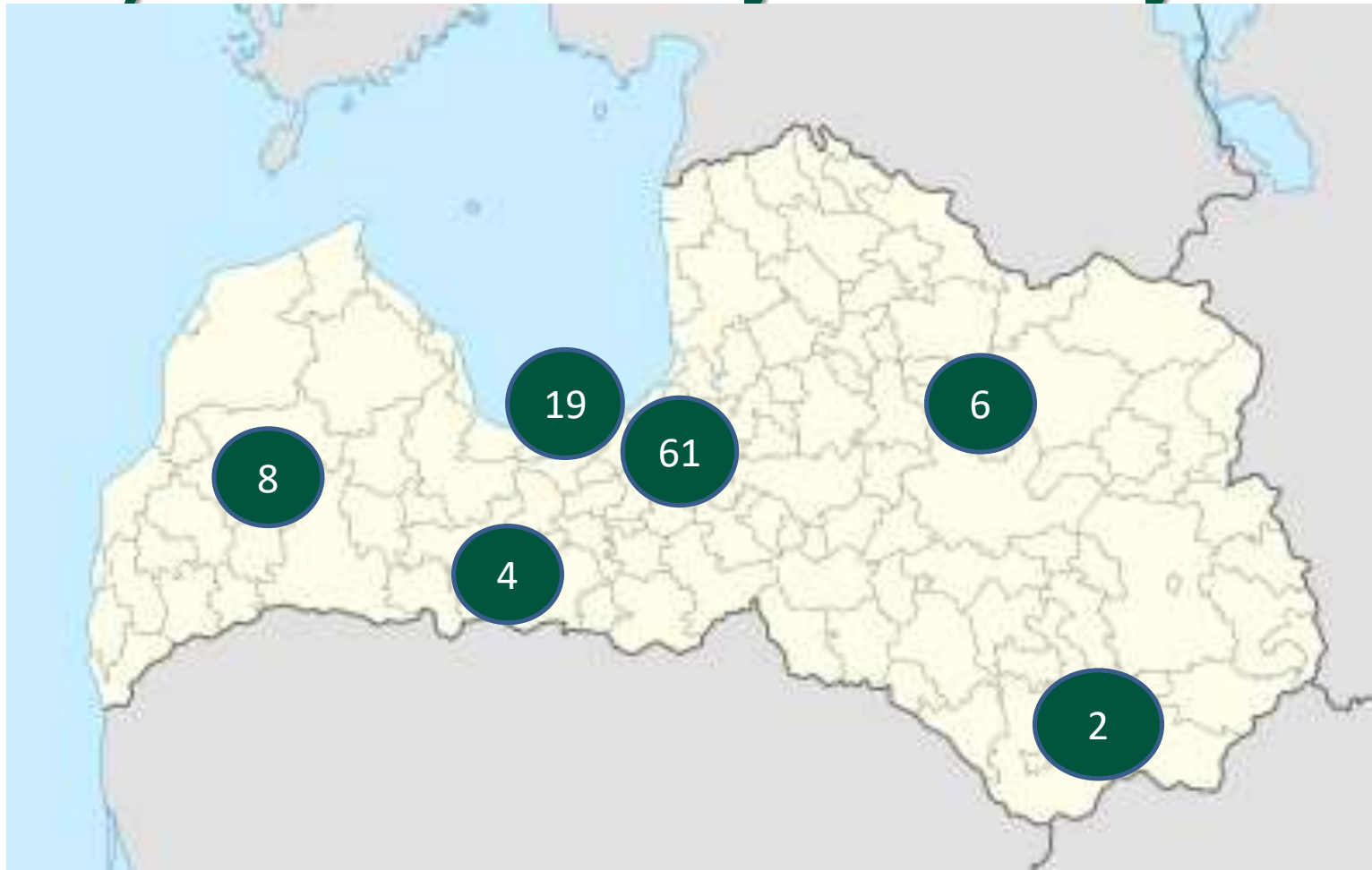


27.8

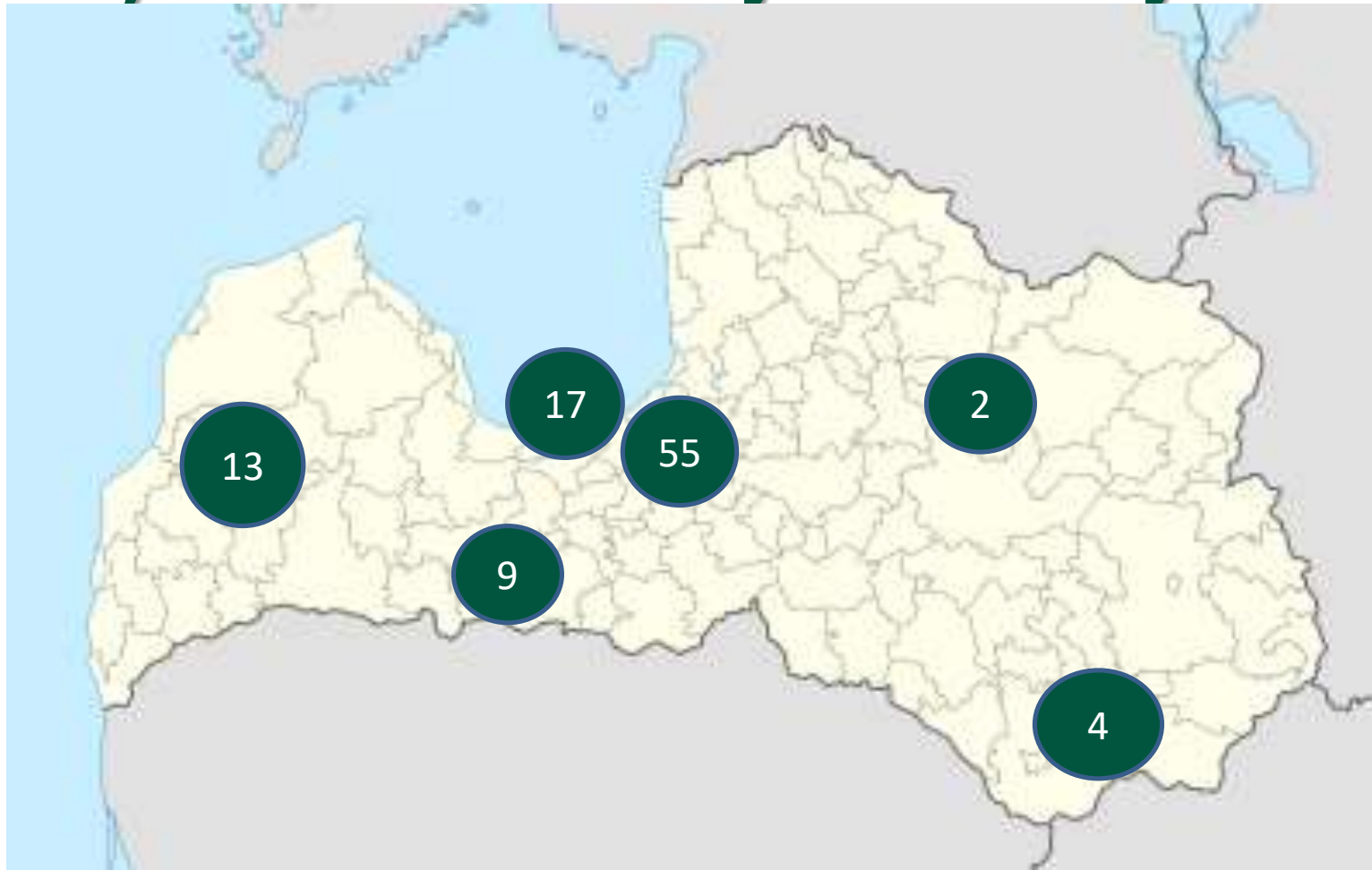


11.7

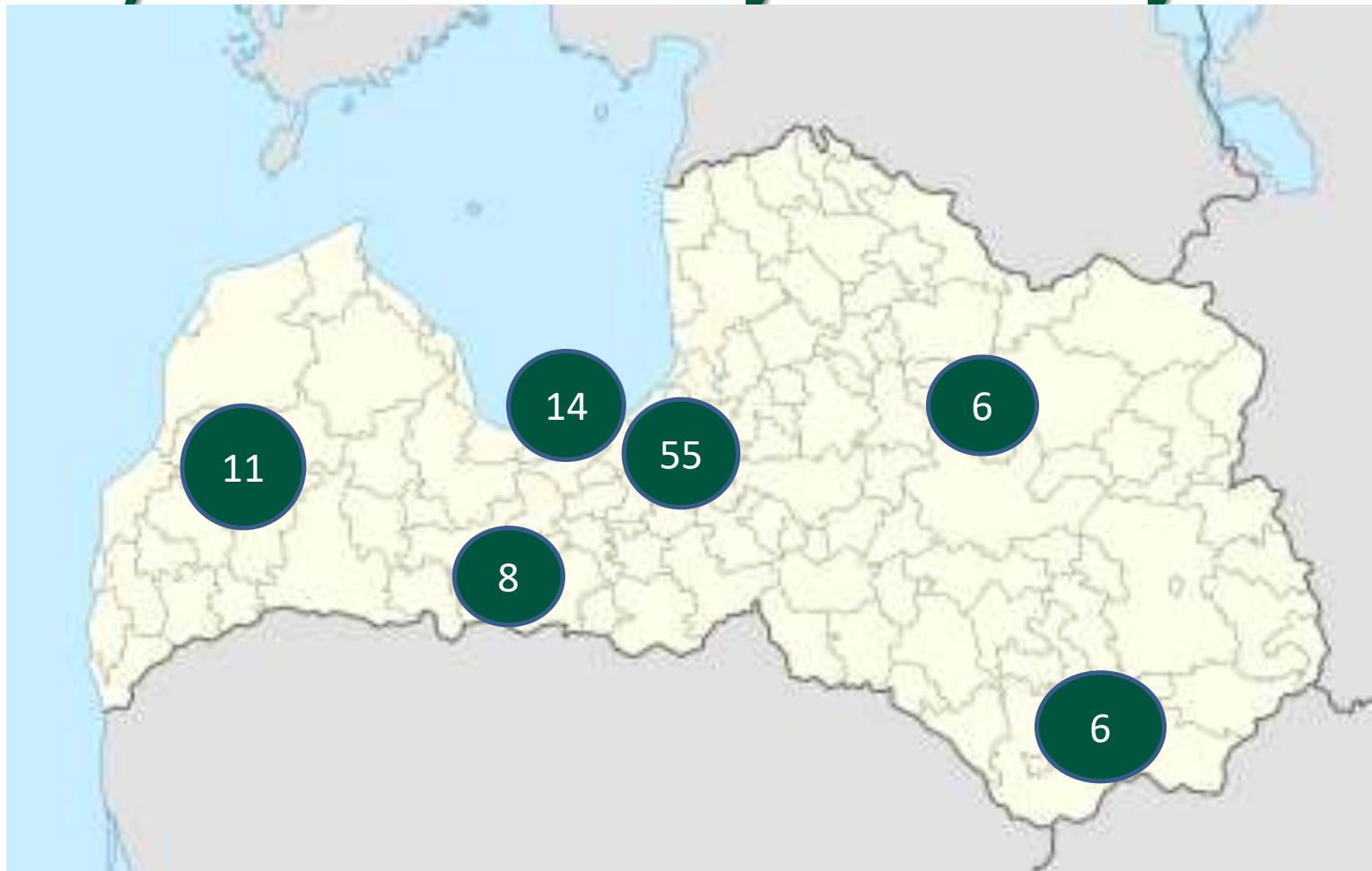
Mazo uzņēmumu grupā, efektīvo uzņēmumu izvietojums Latvijas kartē



Vidējo uzņēmumu grupā, efektīvo uzņēmumu izvietojums Latvijas kartē



Lielo uzņēmumu grupā, efektīvo uzņēmumu izvietojums Latvijas kartē



TOP100 efektīvāko uzņēmumu vecums, katrā grupā



1991.-1999. – 20 %
2000.-2009. – 43%
2010.-2016. – 37%



1991.-1999. – 38 %
2000.-2009. – 38%
2010.-2016. – 24%



1991.-1999. – 51 %
2000.-2009. – 42%
2010.-2016. – 7%

Efektīvāko uzņēmumu nozaru TOPs



1.vieta
Mazutirdzniecība 17
2./ 3. vieta
Tehniskie pakalpojumi 12
Apstrādes rūpniecība 12



1.vieta
Apstrādes rūpniecība 25
2.vieta
Mazutirdzniecība 20
3.vieta
Būvniecība 14



1.vieta
Mazutirdzniecība 40
2.vieta
Apstrādes rūpniecība 24
3.vieta
Loģistika 8

Paldies par uzmanību!